





VERDEMANIA: NELL'ORTO E DINTORNI



Prima annualità

DATI IDENTIFICATIVI	<p>Anno scolastico : 2006 /2007</p> <p>Classi coinvolte : 1[^]-2[^]-3[^]-4[^]-5[^] A-5[^] B per un totale di 98 alunni</p> <p>Docenti coinvolti: tutte le insegnanti del plesso</p> <p>Esperti: -genitori, nonni, addetti ai lavori</p> <p>-Signor Paolo Prandi (proprietario di serre a Poggiridenti)</p> <p>-Enti o associazioni (Biblioteca Comunale, Centro Fojanini, Coldiretti...)</p> <p>Discipline interessate: tutte in varia misura</p>
SCOPO	<p>Le classi si occuperanno della gestione di un orto e di alcune piccole aiuole negli spazi adiacenti la scuola, suddividendosi compiti e incarichi. Potranno in questo modo spostare l'attenzione dal mondo animale, approfondito l'anno precedente, a quello vegetale. L'orto-giardino costituirà il perno attorno a cui ruoteranno le diverse attività delle classi.</p>
ATTIVITÀ PREVISTE	 <ul style="list-style-type: none">● Osservazione diretta di ortaggi e piante officinali nel territorio circostante● Lettura di testi di vario genere su piante e ortaggi● Ricerca di materiale utile ai lavori (libri, immagini...)● Indagini conoscitive sull'utilizzo dell'orto nella realtà del paese (questionari, grafici, tabelle ...)● Incontri con esperti● Rielaborazione delle esperienze vissute attraverso diverse modalità (orali, scritte, grafiche-pittoriche, musicali...)● Predisposizione dei testi, dei commenti e delle immagini da inserire nel libro● Visione di documentari● Uscite didattiche (orti, ortomercato, serre ...)● Predisposizioni di presentazioni in power-point sull'orto.● Realizzazione di lavoretti di vario tipo a tema (appendini a forma di verdura, alberelli di perline, fiori di carta e di legno, calamite a forma di ortaggi...)● Gestione dell'orto della scuola:<ul style="list-style-type: none">● acquisizione conoscenze di base/progettazione;● dissodamento e preparazione del terreno (con relativa analisi);● semina/trapianto;● cura della crescita degli ortaggi e delle piantine;● raccolta e consumo delle verdure in mensa.●

**1° CIRCOLO DIDATTICO DI SONDRIO
SCUOLA PRIMARIA "F. SAVERIO QUADRIO"
VIA CESARE BATTISTI - SONDRIO -**

<p>OBIETTIVI FORMATIVI</p>	<ul style="list-style-type: none"> ● Attivare comportamenti di collaborazione ● Accettare e rispettare opinioni altrui ● Capire l'importanza che i vegetali hanno avuto ed hanno per l'uomo, dal punto di vista alimentare ed economico. ● Sensibilizzare alla cura dei vegetali e ai problemi-difficoltà che possono emergere nella loro coltivazione. ● Valorizzare la tradizione della coltivazione di un orto. ● Promuovere corretti comportamenti alimentari (superamento di diffidenze alimentari) .
<p>OBIETTIVI DIDATTICI</p> 	<ul style="list-style-type: none"> ● Conoscere le caratteristiche di piante officinali e ortaggi. ● Conoscere l'orto come ecosistema artificiale (attività lavorative-tecniche e prodotti). ● Individuare la varietà degli alimenti e del loro valore nutritivo. ● Individuare corretti comportamenti alimentari e igienici. ● Ricavare informazioni e aiuto dalle associazioni/enti che si occupano della cura e della tutela delle piante. ● Comunicare/socializzare le diverse conoscenze acquisite. ● Sensibilizzare verso il tema del consumo-spreco delle risorse naturali. ●
<p>TEMPI</p> 	<p align="center">Da settembre a maggio</p> <ul style="list-style-type: none"> ● Progettazione nelle classi del percorso di gestione dell'orto (inizio anno) ● Indagine su orti-campi visitabili sul territorio circostante ● Osservazione e raccolta di ortaggi-erbe dai campi e dagli orti degli alunni (autunno) ● Lavori in classe di approfondimento su tali ortaggi e sulle piante officinali ● Semine di vario tipo nelle classi ● Predisposizione di presentazioni in power-point sull'orto e sull'attività lavorativa dell'esperto che seguirà gli alunni durante l'anno ● Visita alle serre dell'esperto (in primavera) ● Attività nell'orto (in autunno e inverno, per una minima parte, e in primavera) ● Predisposizione materiali per il libro (tutto l'anno)

PRODOTTO FINALE

- Raccolta del materiale utile alla realizzazione di un libro/opuscolo suddiviso in varie parti, a seconda degli argomenti affrontati dalle diverse classi nel corso dell'anno(finanziamento da parte dell'Amministrazione Comunale e di altri enti), da pubblicare durante la seconda annualità.
- Organizzazione di una FESTA DI PRIMAVERA a fine anno scolastico per mostrare alle famiglie l'orto, descrivere le principali attività svolte e raccogliere fondi per la pubblicazione del libro (attraverso la vendita di lavoretti a tema).

METODOLOGIA

La metodologia applicata è stata quella laboratoriale che ha visto gli alunni protagonisti nel loro percorso di conoscenza, dove è stata utilizzata il più possibile l'esperienza diretta, la ricerca sul campo, l'esperienza professionale di diversi adulti. I bambini hanno lavorato in classe ma soprattutto in gruppi misti o per classi aperti.

**1° CIRCOLO DIDATTICO DI SONDRIO
SCUOLA PRIMARIA "F. SAVERIO QUADRIO"
VIA CESARE BATTISTI - SONDRIO -**

VALUTAZIONE

Molto positiva partecipazione e coinvolgimento di tutti gli alunni, delle famiglie e della popolazione che ha partecipato numerosa alla manifestazione finale. L'attività ha avuto ricadute positive in tutte le discipline, ha mantenuto vivo l'interesse degli alunni anche nell'affrontare tematiche e concetti non sempre di facile comprensione. Alla mensa sono state consumate le verdure raccolte che alcuni alunni hanno assaggiato per la prima volta.